

Совещание с представителями профессиональных образовательных организаций
и территориальных управлений министерства образования и науки Самарской области

ФОРМА ФЕДЕРАЛЬНОГО СТАТИСТИЧЕСКОГО НАБЛЮДЕНИЯ № СПО-1

**ПОКАЗАТЕЛИ ИЗ ФОРМЫ
СПО-1, ВЛИЯЮЩИЕ НА
РЕЗУЛЬТАТЫ ФЕДЕРАЛЬНЫХ
МОНИТОРИНГОВ.**

**РАЗЪЯСНЕНИЯ ПО
ЗАПОЛНЕНИЮ ОТДЕЛЬНЫХ
РАЗДЕЛОВ ФОРМЫ СПО-1.**

**ЭТАПЫ РАБОТЫ ПО
ПОДГОТОВКЕ ФОРМЫ СПО-1
в 2022 году.**

03 октября 2022

Серокурова Л.В., методист ЦПО Самарской области

Изменения в форме ФСН № СПО-1 (утверждены приказом Росстата от 19.09.2022 № 645):

п.2.5 (Обучение лиц с ограниченными возможностями здоровья и инвалидов)

добавлена строка 06 - Всего студентов с ограниченными возможностями здоровья, инвалидов, детей-инвалидов

добавлены строки 17–22 - Из общей численности (из стр. 06) с нарушениями: зрения / слуха / опорно-двигательного аппарата / интеллектуального развития / с другими нарушениями / с множественными нарушениями

**п.3.2 (Распределение персонала по стажу работы),
п.3.5 (Сведения об иностранных работниках),
п.3.6 (Движение работников) графы 6-12**

заполняются ежегодно (ранее заполнялись с периодичностью 1 раз в 3 года)

п.3.4 (Сведения о повышении квалификации и (или) профессиональной переподготовке персонала)

удалена графа 17 «Из общего числа прошли повышение квалификации по программам, основанным на опыте союза "Молодые профессионалы" (Worldskills Russia)»

Раздел 3.7 (Распределение персонала по возрасту и полу)

в п.3.7.1 и п.3.7.2 добавлена графа 24 - «средний возраст, лет»

Данные приводятся по состоянию на **01.10.2022**, за исключением особо оговоренных случаев, в частности:

- прием, выпуск, приём на работу - включают данные за период с **01.10.2021 по 30.09.2022**;
- ожидаемый выпуск показывается за период с **01.10.2022 по 30.09.2023** (кроме графы **28** - прошли промежуточную аттестацию с использованием механизма демонстрационного экзамена – показывается за период с **01.10.2021 по 30.09.2022**).

Влияние показателей из формы СПО-1 на федеральные мониторинги

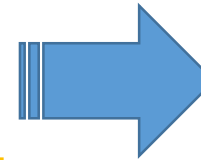


ПОКАЗАТЕЛИ ИЗ ФОРМЫ СПО-1,
ВЛИЯЮЩИЕ НА РЕЗУЛЬТАТЫ ФЕДЕРАЛЬНЫХ МОНИТОРИНГОВ

Показатель

ЧИСЛО ОБРАЗОВАТЕЛЬНЫХ ПРОГРАММ СПО, реализуемых с использованием **сетевой формы реализации образовательных программ.**

Учитывается удельный вес в общем числе реализуемых образовательных программ СПО.

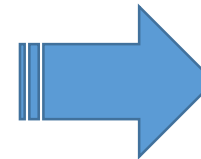


П.1.2 «СПО-1» -
графа 6.

Показатель

ЧИСЛЕННОСТЬ СТУДЕНТОВ, обучающихся по образовательным программам СПО с использованием **сетевой формы реализации образовательных программ.**

Учитывается удельный вес в общей численности студентов, обучающихся по программам СПО.



П.1.2 «СПО-1» -
графа 7.

Сетевая форма реализации образовательных программ осуществляется с использованием ресурсов нескольких организаций, осуществляющих образовательную деятельность, а также, при необходимости, с использованием ресурсов иных организаций (научных, медицинских организаций, организаций культуры, физкультурно-спортивных и иных организаций, обладающих ресурсами, необходимыми для осуществления обучения, проведения учебной и производственной практики и осуществления иных видов учебной деятельности, предусмотренных соответствующей образовательной программой).

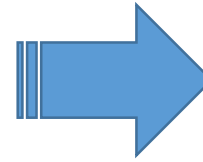
!!! К сетевой форме реализации образовательных программ относятся в том числе **образовательные программы, реализуемые с применением практико-ориентированной (дуальной) модели.** Основными требованиями являются:

- 1) наличие договора о сотрудничестве между образовательной организацией и профильной организацией-работодателем, который предусматривает сетевую форму реализации образовательных программ;
- 2) наличие не менее чем у 10% обучающихся по данной образовательной программе договоров между профильной организацией-работодателем и обучающимся (ученический договор, договор о прохождении практики, договор о целевом обучении).
- 3) наличие не менее одного структурного подразделения на предприятиях реального сектора экономики и в организациях социальной сферы, осуществляющих деятельность по профилю данной образовательной программы, использующихся для проведения практических занятий с обучающимися.

Показатель

ЧИСЛО РЕАЛИЗУЕМЫХ ОБРАЗОВАТЕЛЬНЫХ ПРОГРАММ, прошедших профессионально-общественную аккредитацию работодателями и их объединениями.

Учитывается удельный вес в общем числе реализуемых образовательных программ СПО.



П.1.2 «СПО-1» - графа 4.

Профессионально-общественная аккредитация профессиональных образовательных программ представляет собой признание качества и уровня подготовки выпускников, освоивших такую образовательную программу в конкретной организации, осуществляющей образовательную деятельность, отвечающими требованиям профессиональных стандартов, требованиям рынка труда к специалистам, рабочим и служащим соответствующего профиля. **Профессионально-общественная аккредитация проводится на добровольной основе.**

Формирование и ведение перечня организаций, проводящих профессионально-общественную аккредитацию образовательных программ среднего профессионального образования и (или) соответствующих дополнительных профессиональных программ, основных программ профессионального обучения, осуществляются Министерством просвещения Российской Федерации с последующим размещением перечня в открытом доступе на официальном сайте Министерства просвещения Российской Федерации.

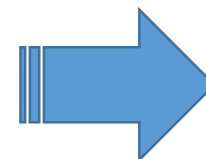
Подробнее см. в ст. 96 Федерального закона от 29.12.2012 N 273-ФЗ "Об образовании в Российской Федерации".

Показатели

ЧИСЛО ПОДАНЫХ ЗАЯВЛЕНИЙ О ПРИЕМЕ НА ОБУЧЕНИЕ по образовательным программам СПО за счет бюджетных ассигнований на условиях общего приема по очной форме обучения (в том числе отдельно по профессиям и специальностям ТОП-50).

ЧИСЛЕННОСТЬ ПРИНЯТЫХ НА ОБУЧЕНИЕ по образовательным программам СПО за счет бюджетных ассигнований на условиях общего приема по очной форме обучения (в том числе отдельно по профессиям и специальностям ТОП-50).

Учитывается отношение указанных показателей (в расчете на 100 бюджетных мест).



П.2.1.1 «СПО-1»:

- графа 4 (число поданных заявлений);
- графы 10, 12, 14 (численность принятых на обучение).

Данные дублируются в **п.2.8 строка 01** (Результаты приема по уровню образования).

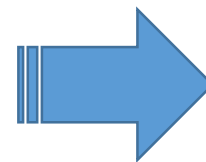
ТОП-50 - профессии и специальности, соответствующие списку 50 наиболее востребованных на рынке труда, новых и перспективных профессий, требующих среднего профессионального образования (приказ Минтруда России от 26.10.2020 г. № 744).

Показатель

ЧИСЛЕННОСТЬ СТУДЕНТОВ, обучающихся по образовательным программам СПО:

- общая;
- по очной форме*;
- за счет бюджетных ассигнований*;
- по профессиям и специальностям ТОП-50*.

* Учитывается удельный вес в общей численности студентов, обучающихся по программам СПО.



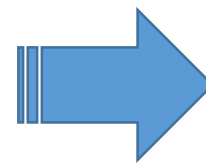
П.2.1.2 «СПО-1»

- заполняется по состоянию на **01.10.2022.**

Показатель

ЧИСЛЕННОСТЬ СТУДЕНТОВ, обучающихся по образовательным программам СПО на основе договоров о целевом обучении.

Учитывается удельный вес в общей численности студентов, обучающихся по программам СПО.



П.2.1.2 «СПО-1»

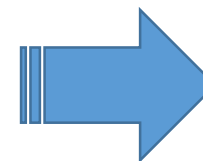
- графа **57.**

!!! Обратить внимание на заполнение **п.2.1.3** (Распределение выпуска) **графы 18, 27** – выпуск из числа студентов, заключивших договор о целевом обучении, **п.2.3** (Обучение по договорам о целевом обучении).

Показатель

ЧИСЛЕННОСТЬ ВЫПУСКНИКОВ, обучавшихся по образовательным программам СПО на условиях общего приема, получивших оценки «хорошо» и «отлично» по результатам государственной итоговой аттестации.

Учитывается удельный вес в общей численности выпускников по программам СПО на условиях общего приема.

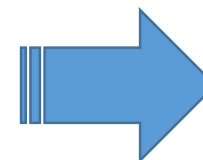


П.2.1.3 «СПО-1»
- графа 15.

Показатель

ЧИСЛЕННОСТЬ ВЫПУСКНИКОВ, обучавшихся по образовательным программам СПО на условиях общего приема, прошедших государственную итоговую аттестацию с использованием механизма демонстрационного экзамена.

Учитывается удельный вес в общей численности выпускников по программам СПО на условиях общего приема.

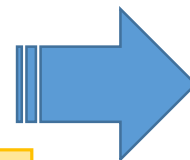


П.2.1.3 «СПО-1»
- графа 17.

Показатель

ЧИСЛЕННОСТЬ СТУДЕНТОВ, прошедших промежуточную аттестацию с использованием механизма демонстрационного экзамена.

Учитывается удельный вес в общей численности студентов, обучающихся по образовательным программам СПО.



П.2.1.3 «СПО-1»:

- **графа 28** – из ожидаемого выпуска прошли (в период с **01.10.2021 по 30.09.2022**) промежуточную аттестацию с использованием механизма демонстрационного экзамена.

Промежуточная аттестация - часть образовательной программы, завершающая освоение отдельной части или всего объема учебного предмета, курса, дисциплины (модуля) образовательной программы.

Государственная итоговая аттестация (ГИА) - часть образовательной программы, завершающая её освоение. Является обязательной по ФГОС СПО.

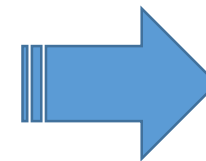
!!! **Обратить внимание** на заполнение данных по лицам с ОВЗ, инвалидам, детям-инвалидам:

- п.2.1.1 (Распределение приема) **графы 7, 11, 13**;
- п.2.1.2 (Распределение численности студентов по курсам) – **графы 5,7,12,14,19,21,26,28,...., 47** и **ОСОБЕННО** на **графу 53** (лица с ОВЗ и инвалиды, обучающиеся за счёт бюджета Самарской области, - указываются только в блоке «Итого студентов на всех курсах»);
- п.2.1.3 (Распределение выпуска) **графы 5, 9, 11, 20, 22, 24**.

Показатель

ЧИСЛЕННОСТЬ СТУДЕНТОВ с ограниченными возможностями здоровья (ОВЗ) и инвалидов.

Учитывается удельный вес в общей численности студентов, обучающихся по образовательным программам СПО.

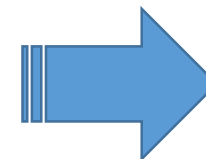


П.2.5 «СПО-1» – строки 01 – 05, 06 (ИТОГО).

Показатель

ЧИСЛЕННОСТЬ СТУДЕНТОВ с ограниченными возможностями здоровья (ОВЗ) и инвалидов, обучающихся по адаптированным образовательным программам.

Учитывается удельный вес в общей численности инвалидов и лиц с ОВЗ, обучающихся по образовательным программам СПО.



П.2.5 «СПО-1» – строки 07 – 11.

Ограниченные возможности здоровья (ОВЗ) подтверждаются заключением, выданным психолого-медико-педагогической комиссией (ПМПК).

Обучающийся с ОВЗ определяется как физическое лицо, имеющее недостатки в физическом и(или) психологическом развитии, препятствующие получению образования без создания специальных условий.

Инвалидность подтверждается справкой об установлении инвалидности, выданной медико-социальной экспертизой (МСЭ), при этом:

- лицам в возрасте до 18 лет - устанавливается категория «ребенок-инвалид»;
- лицам в возрасте 18 лет и старше – устанавливается группа инвалидности (1, 2, 3).

Дети-инвалиды - лица в возрасте до 18 лет, которым установлена категория «ребенок-инвалид».

Инвалиды с детства:

- дети-инвалиды (до 18 лет);
- лица в возрасте 18 лет и старше, которым в возрасте до 18 лет была установлена категория «ребенок-инвалид», а после достижения ими 18 лет в результате переосвидетельствования была установлена одна из групп инвалидности (1, 2, 3). Как правило, указывается в справке об установлении инвалидности как «причина инвалидности».

!!! Лицо с ОВЗ может одновременно иметь инвалидность.

Заполнение подраздела 2.5 (Обучение лиц с ОВЗ и инвалидов):

Студенты с ограниченными возможностями здоровья	01	- Студенты, имеющие только заключение ПМПК; - Студенты, имеющие одновременно и заключение ПМПК, и справку МСЭ об установлении инвалидности
из них: инвалиды	02	Студенты в возрасте 18 лет и старше, имеющие одновременно и заключение ПМПК, и справку МСЭ об установлении инвалидности
дети-инвалиды	03	Студенты в возрасте до 18 лет, имеющие одновременно и заключение ПМПК, и справку МСЭ об установлении инвалидности
Инвалиды (кроме учтенных в стр. 02)	04	Студенты в возрасте 18 лет и старше, имеющие только справку МСЭ об установлении инвалидности (заключение ПМПК отсутствует)
Дети-инвалиды (кроме учтенных в стр. 03)	05	Студенты в возрасте до 18 лет, имеющие только справку МСЭ об установлении инвалидности (заключение ПМПК отсутствует)

АНАЛОГИЧНО ЗАПОЛНЯЮТСЯ:

СТРОКИ 07 – 11 (Из общей численности обучаются по адаптированным образовательным программам);

СТРОКИ 12 – 16 (Из них (из строк 07 - 11) обучаются в отдельных группах для обучающихся с ограниченными возможностями здоровья);

П. 2.1.4 графы 14-18 (Численность обученных по программам профессионального обучения в пределах освоения образовательных программ СПО).

ФОРМА ФЕДЕРАЛЬНОГО СТАТИСТИЧЕСКОГО НАБЛЮДЕНИЯ № СПО-1

Заполнение п.2.7 (Численность студентов, прием и выпуск по категориям льготного обеспечения очной формы обучения):

В **строках 05, 06** в обязательном порядке учитываются студенты-инвалиды, обучающиеся за счет бюджетных ассигнований, поскольку они получают социальную стипендию и другие формы материальной поддержки в образовательной организации.

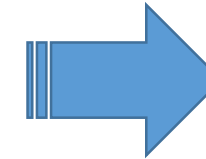
Студенты-инвалиды, обучающиеся на платной основе, не учитываются в п.2.7, если они не пользуются никакими льготами в образовательной организации.

Инвалиды 1 и 2 групп, инвалиды с детства	05	<ul style="list-style-type: none">➤ Инвалиды 1 и 2 групп (лица в возрасте 18 лет и старше, имеющие 1 или 2 группу инвалидности, независимо от того, в каком возрасте им была установлена первичная инвалидность);➤ Инвалиды с детства:<ul style="list-style-type: none">✓ дети-инвалиды (до 18 лет);✓ лица в возрасте 18 лет и старше, имеющие 1, 2 или 3 группу инвалидности, которым первичная инвалидность была установлена в возрасте до 18 лет.
из них (из стр. 05) - дети-инвалиды	06	➤ Дети-инвалиды (до 18 лет), учтённые в строке 05 .

Показатель

ЧИСЛЕННОСТЬ РАБОТНИКОВ, имеющих сертификат и/или свидетельство эксперта «Ворлдскиллс».

Учитывается удельный вес в общей численности работников ПОО.



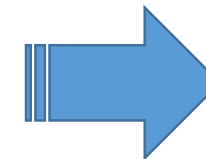
**П.3.1 «СПО-1»
Справка 9.**

Показатели

**ЧИСЛЕННОСТЬ ПРЕПОДАВАТЕЛЕЙ И МАСТЕРОВ
ПРОИЗВОДСТВЕННОГО ОБУЧЕНИЯ:**

- Всего / отдельно штатных;
- имеющих высшее образование.

Учитывается удельный вес в общей численности преподавателей и мастеров производственного обучения ПОО.

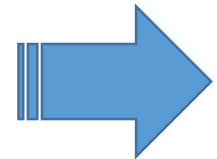


**П.3.1 строки 07, 12
графы 3, 4 –
штатные сотрудники;
П.3.3.1 строки 04, 05
графы 3, 4 –
внешние совместители.**

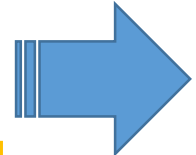
Показатели

**ЧИСЛЕННОСТЬ ПРЕПОДАВАТЕЛЕЙ И МАСТЕРОВ
ПРОИЗВОДСТВЕННОГО ОБУЧЕНИЯ:**

- возрастной категории моложе 40 лет;
- по штатным - средний возраст;
- из числа действующих работников профильных предприятий и организаций, работающих по совместительству в образовательной организации;
- штатные, имеющие педагогический стаж работы не менее 10 лет;
- штатные, прошедшие программы повышения квалификации и(или) профессиональной переподготовки за предыдущий учебный год:
 - всего;
 - по вопросам получения среднего профессионального образования инвалидами и лицами с ОВЗ;
 - по использованию информационных и коммуникационных технологий;
 - в форме стажировки в профильных организациях и предприятиях.




П.3.7.1 строки 07, 12 – штатные сотрудники;
П.3.7.2 строки 02, 03 – внешние совместители.



П.3.3.1 строки 20 – 31.



П.3.2 строки 07, 12.



П.3.4 графы 10 – 16.
!!! Обучение, проходившее в предыдущем уч.году по именному образовательному чеку, учитывается даже если на дату подготовки отчёта (01 октября) обучение ещё не завершено в полном объёме (пройдены не все блоки).

Заполнение п. 3.1 графа 17 (Численность работников в пересчете на полную занятость)

Заполняется исходя из принципа «полностью занят» / «не полностью занят»:

- **Если работник работает на полную ставку**, то он учитывается как одна единица (т.е. полностью занят);
- **Если работник имеет нагрузку свыше одной ставки**, то он учитывается как одна единица (т.е. полностью занят);
- **Если работник имеет нагрузку менее ставки**, то он учитывается как соответствующая доля от занимаемой ставки (т.е. не полностью занят), в частности, **если работник принят на работу на неполное рабочее время**, то пересчет на полную занятость осуществляется как отношение нагрузки (в часах) в учебном году, которую имеет работник, к законодательно установленным рабочим часам, которые штатный сотрудник должен отработать в течение учебного года.

Таким образом, значения в графе 17 меньше или равны значениям в графе 3 (всего количество человек).

Заполнение п. 3.6 графы 3, 4, 5 (Движение работников)

Число ставок по штату, единиц	Фактически занято, единиц	
	всего	работниками списочного состава
3	4	5

Графы 3, 4, 5 заполняются по ставкам, а не по количеству работников:

- **графа 3** – надо указать **всего число ставок по штату** (в случае отсутствия в организации штатного расписания педагогических работников, расчет количества ставок педагогических работников определяется путем деления количества часов по учебному плану на норму часов педагогической работы за ставку для данных работников);
- **графа 4** – надо указать **всего число фактически занятых ставок**, включая по основному месту работы (в т.ч. по внутреннему совмещению/совместительству), по внешнему совместительству и по договорам гражданско-правового характера (ГПХ);
- **графа 5** – надо указать **число фактически занятых ставок работниками списочного состава** (т.е. без внешних совместителей - п.3.3.1, и без договоров ГПХ с внештатными работниками – п.3.3.2). Для этого из числа фактически занятых ставок, указанных в графе 4, надо вычесть ставки по внешним совместителям (п.3.3.1) и ставки (часы) по договорам ГПХ (п.3.3.2).

Разделы СПО-1, в которых чаще всего допускаются ошибки,
не выявляемые программными средствами контроля:



Раздел СПО-1	Ошибки / Комментарий
П.1.2	<ul style="list-style-type: none"> - Неверно подсчитано число реализуемых образовательных программ (графа 3); - Неверно подсчитана численность обучающихся (всего на всех формах обучения) (графа 5); - В сетевой форме реализации образовательных программ (графы 6 – 12) не учтены образовательные программы, реализуемые с применением практико-ориентированной (дуальной) модели, и/или численность обучающихся на них студентов; - Указано число программ, реализуемых с использованием сетевой формы (графа 6), но <u>не указаны</u> численность обучающихся на данных программах (графа 7) и/или общее число заключенных договоров с организациями на реализацию данных программ (графа 9) и/или число организаций, с которыми заключены договоры на реализацию данных программ (графа 11); - Указано число программ, реализуемых с применением электронного обучения (графа 13), но не указана численность обучающихся на данных программах (графа 14); (или наоборот); - Указано число программ, реализуемых с применением дистанционных образовательных технологий (графа 16), но не указана численность обучающихся на данных программах (графа 17) (или наоборот).
П.2.1.2 графа 53	Лица с ОВЗ и инвалиды, обучающиеся за счёт бюджета Самарской области (не расписываются по курсам, но указываются в блоке «Итого студентов на всех курсах»).
П.2.1.2 графа 57	Численность студентов, заключивших договоры о целевом обучении.
П.2.1.3 графа 18	Несоответствие между данными в таблицах.
П.2.3	

ФОРМА ФЕДЕРАЛЬНОГО СТАТИСТИЧЕСКОГО НАБЛЮДЕНИЯ № СПО-1

Раздел СПО-1	Комментарий
П.2.1.3 графа 28	Из ожидаемого выпуска прошли в период с 01.10.2021 по 30.09.2022 промежуточную аттестацию с использованием механизма демонстрационного экзамена.
П.2.5	Обучение лиц с ограниченными возможностями здоровья и инвалидов (см. дополнительные разъяснения по заполнению).
П.2.6 строки 14 - 17	Численность студентов очной формы обучения, получающих другие (кроме стипендий) формы материальной поддержки через образовательную организацию (пособия, материальная помощь и т.д.): дети-сироты, лица с ОВЗ, инвалиды, малоимущие и т.п.
П.2.7 строки 05, 06	Численность студентов, прием и выпуск по категориям льготного обеспечения очной формы обучения (см. дополнительные разъяснения по заполнению).
П.3.1 графа 17 П.3.3.1 графа 15	Численность работников в пересчете на полную занятость (см. дополнительные разъяснения по заполнению).
П.3.1 строки 23, 24 (П.3.3.1 строки 16, 17 – по аналогии)	Из строки 07 преподаватели распределяются по программам подготовки КРС (строка 23) и ССЗ (строка 24). Если из строки 07 все преподаватели распределены по программам подготовки КРС и ССЗ, то <u>по каждой графе</u> значение в строке 07 равно сумме соответствующих значений в строках 23, 24 .
П.3.1 строки 25, 26 (П.3.3.1 строки 18, 19 – по аналогии)	Из строки 12 мастера производственного обучения распределяются по программам подготовки КРС (строка 25) и ССЗ (строка 26). Если из строки 12 все мастера производственного обучения распределены по программам подготовки КРС и ССЗ, то <u>по каждой графе</u> значение в строке 12 равно сумме значений в строках 25, 26 .

ФОРМА ФЕДЕРАЛЬНОГО СТАТИСТИЧЕСКОГО НАБЛЮДЕНИЯ № СПО-1

Раздел СПО-1	Комментарий
П.3.1 Справка 9	Численность работников, имеющих сертификат эксперта Ворлдскиллс и/или свидетельство Союза "Молодые профессионалы" с правом на участие в оценке демонстрационного экзамена по стандартам Ворлдскиллс
П.3.3.1 строки 20 - 31	Из общей численности преподавателей (мастеров производственного обучения) - работники предприятий и организаций (за исключением образовательных организаций), в том числе реального сектора экономики, осуществляющих преподавательскую деятельность на условиях внешнего совместительства.
П.3.4	Сведения о повышении квалификации и (или) профессиональной переподготовке персонала. Обратить внимание на качество заполнения.
П.3.6 графы 3, 4, 5	Заполняются по ставкам, а не по количеству работников (см. дополнительные разъяснения по заполнению).
П.3.7.1	Суммарное количество женщин <u>по каждой строке</u> должно совпадать с соответствующими значениями количества женщин в п.3.1 графа 16 .
П.3.7.2	Суммарное количество женщин <u>по каждой строке</u> должно совпадать с соответствующими значениями количества женщин в п.3.3.1 графа 14 .

ПРОВЕРКА ФОРМУЛЫ ДВИЖЕНИЯ СТУДЕНТОВ в разрезе по программам подготовки (ССЗ и КРС) и базам образования (основное общее и среднее общее):

(Было на 01.10.2021) + (Приём) – (Выпуск) + (Прибыло) – (Выбыло) = (Численность на 01.10.2022)

ЭТАПЫ РАБОТЫ:

1

Заполнение профессиональной образовательной организацией (ПОО) формы отчёта в личном кабинете организации на <http://stat.ficto.ru>, проверка отчёта на наличие ошибок в протоколах жёсткого и нежёсткого контроля, устранение выявленных ошибок.

с учётом Графика проверки отчёта (см. п.2)

2

ПЕРВИЧНАЯ ПРОВЕРКА заполненного отчёта (*черновик*):

- Территориальным управлением МОиН СО;
- Региональным центром трудовых ресурсов - в части данных об обучающихся по договорам о целевом обучении: в электронном виде (PDF) - в соответствии с письмом РЦТР № 196/237 от 30.09.2022 (ТУ МОиН СО);
- ЦПО Самарской области: в электронном виде (PDF) (slv@cposo.ru) и в бумажном виде (Серокурова Л.В.); дополнительно требуется предоставить таблицу в Excel со сведениями о сотрудниках, учтённых в Справке 9 к п.3.1 СПО-1;
- МОиН СО (Коновалова Е.О.): в бумажном виде.

в сроки согласно утвержденному Графику

3

Устранение ПОО выявленных ошибок в ходе проверки отчёта, подписание ПОО электронной версии отчёта квалифицированной электронной подписью юридического лица (в личном кабинете <http://stat.ficto.ru>).

до 19.10.2022

4

ИТОГОВАЯ ПРОВЕРКА отчёта (*после подписания ЭЦП*) - ЦПО Самарской области:

- в бумажном виде, вместе с черновиком отчёта и Листом согласования, в которых были указаны замечания при первичной проверке (Серокурова Л.В.);
- в электронном виде (slv@cposo.ru): в формате файла PDF, выгруженного из личного кабинета <http://stat.ficto.ru>, и дополнительно в формате файла Word, преобразованного из PDF с использованием конвертора <https://convertio.co/ru/document-converter/>.

до 20.10.2022 согласно Графику

ФОРМА ФЕДЕРАЛЬНОГО СТАТИСТИЧЕСКОГО НАБЛЮДЕНИЯ № СПО-1

График предоставления заполненной формы СПО-1 для проверки :

Территориальное управление МОиН СО	Первичная проверка (черновик)			Итоговая проверка (после подписания отчёта ЭЦП)
	Региональный центр трудовых ресурсов	ЦПО Самарской области	МОиН СО, ЦПО Самарской области	ЦПО Самарской области
	в электронном виде		в бумажном виде	в бумажном и электронном виде
Центральное управление				
Северное управление	04.10.2022		06.10.2022	19.10.2022
Южное управление				
Кинельское управление	05.10.2022		07.10.2022	19.10.2022
Отраденское управление				
Поволжское управление	06.10.2022		10.10.2022	19.10.2022
Юго-Восточное управление				
Северо-Западное управление	07.10.2022		11.10.2022	19.10.2022
Северо-Восточное управление				
Юго-Западное управление	10.10.2022		12.10.2022	19.10.2022
Западное управление	10.10.2022		13.10.2022	20.10.2022
Тольяттинское управление	11.10.2022		14.10.2022	20.10.2022
Самарское управление	12.10.2022		17.10.2022-18.10.2022	20.10.2022

ФОРМА ФЕДЕРАЛЬНОГО СТАТИСТИЧЕСКОГО НАБЛЮДЕНИЯ № СПО-1

Сотрудники ЦПО осуществляют проверку:

- на корректность заполнения отчёта, включая соответствие между разделами (Серокурова Л.В.);
- сведений о лицах с ОВЗ, инвалидах, детях-инвалидах (Семёнова Н.Г.);
- сведений о проведении аттестации с использованием механизма демонстрационного экзамена (Ельцова Л.Н.);
- сведений о численности работников, имеющих сертификат эксперта Ворлдскиллс, и/или свидетельство Союза «Молодые профессионалы» (Worldskills Russia) с правом на участие в оценке демонстрационного экзамена по стандартам Ворлдскиллс (Новикова С.М.) – для этого требуется дополнительно предоставить таблицу в Excel со сведениями о сотрудниках:

	А	В	С
1	Сотрудники, учтённые в Справке 9 к п.3.1 СПО-1		
2	Наименование ПОО		
3			
4	а) Работники, имеющие сертификат эксперта Ворлдскиллс:		
5	№ п/п	ФИО	Должность
6	1		
7	2		
8	3		
9			
10			
11	б) Работники, имеющие свидетельство Союза «Молодые профессионалы» (Worldskills Russia) с правом на участие в оценке демонстрационного экзамена по стандартам Ворлдскиллс:		
12	№ п/п	ФИО	Должность
13	1		
14	2		
15	3		
16			

ОБРАЗЕЦ

ЛИСТ СОГЛАСОВАНИЯ к форме ФСН №СПО-1 (2022 год)

Организация: _____

Проверяющее лицо: ФИО _____ тел.: _____

Дата проверки: _____

Без замечаний / Имеются замечания:

Форма обучения	Подраздел	Строка(и)	Графа(ы)	Замечания

Проверяющее лицо: ФИО _____ тел.: _____

Дата проверки: _____

Без замечаний / Имеются замечания:

Форма обучения	Подраздел	Строка(и)	Графа(ы)	Замечания

Проверяющее лицо: ФИО _____ тел.: _____

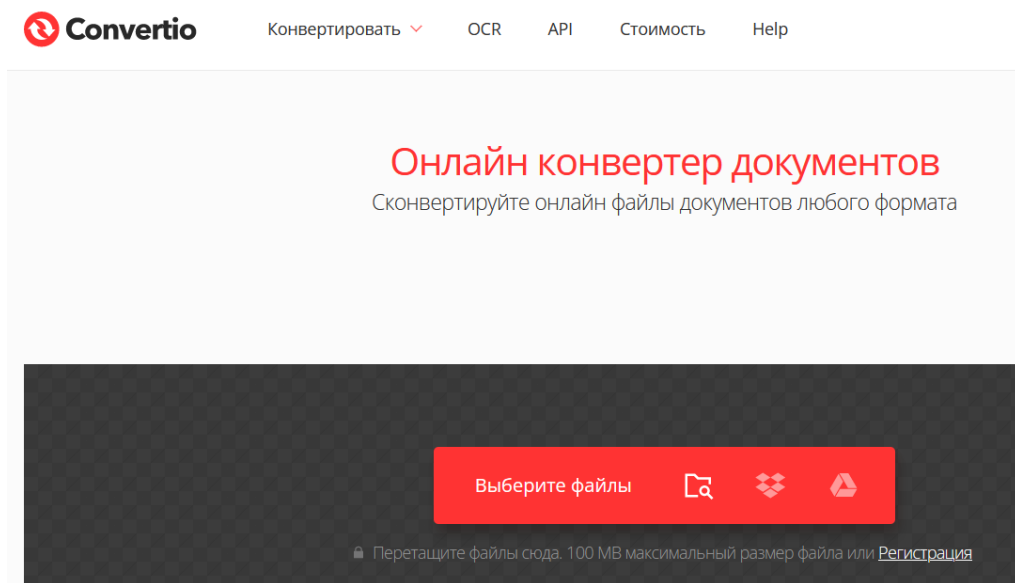
Дата проверки: _____

Без замечаний / Имеются замечания:

Форма обучения	Подраздел	Строка(и)	Графа(ы)	Замечания

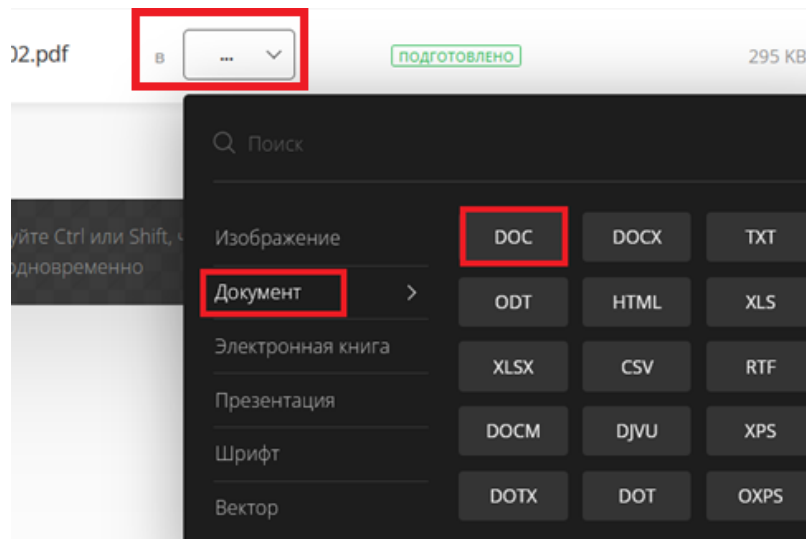
Как преобразовать отчёт из формата PDF в формат Word:

1. Откройте конвертор по ссылке:
<https://convertio.co/ru/document-converter>



2. Нажмите кнопку «Выберите файлы», и выберите нужный файл на своём ПК.

3. Выберите формат, в который необходимо преобразовать файл: в разделе «Документ» – формат «DOC».



4. Нажмите кнопку «Конвертировать».
5. Скачайте файл после конвертации (кнопка «Скачать»).