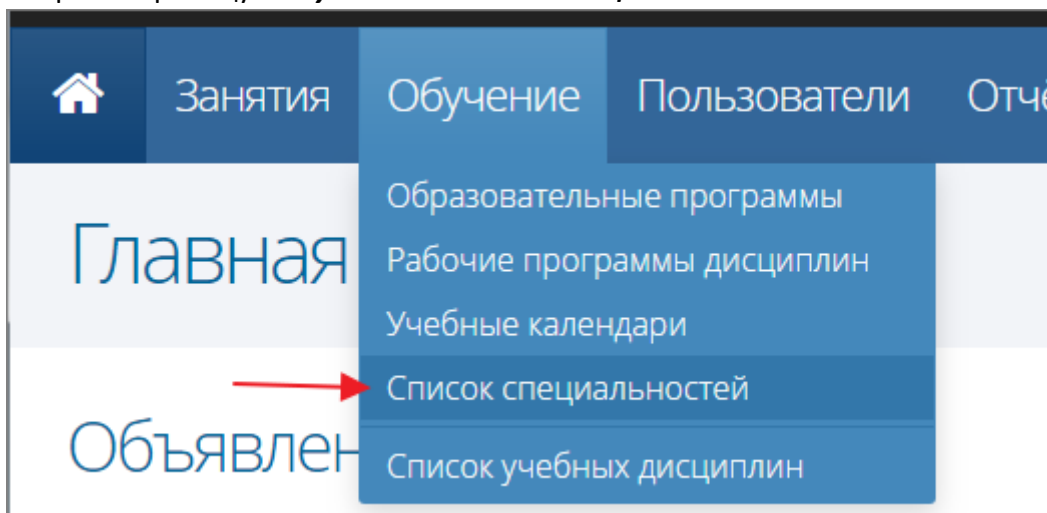
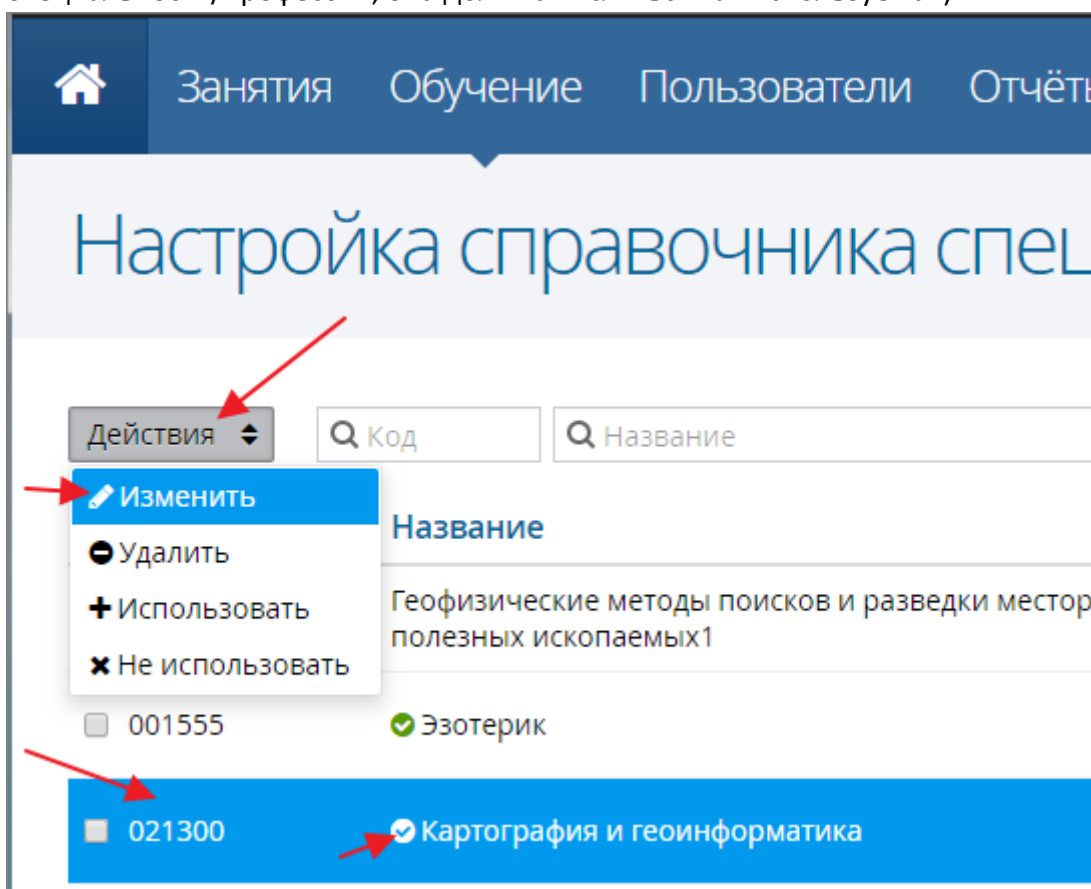


Особенности работы с учебным планом по перспективным и востребованным на рынке труда профессиям и специальностям (ТОП-50)

1. Открыть страницу «Обучение»-«Список специальностей»:



2. Выделить нужную специальность, которая входит в ТОП-50, нажать кнопку «Действия», выбрать действие «Изменить» (чтобы можно было создать ОПОП по этой специальности/профессии, она должна числиться как используемая):



3. Поставить «галочку» в чекбоксе «Входит в список перспективных и востребованных на рынке труда профессий и специальностей» и сохранить:

Специальность

Код 021300

Название Картография и геоинформатика

Тип Специальность подготовки специалистов среднего

Квалификация

Используется

Входит в список перспективных и востребованных на рынке труда профессий и специальностей

Отмена Сохранить

4. Перейти на страницу «**Обучение**»-«**Образовательные программы**», создать новую ОПОП по специальности из списка перспективных и востребованных на рынке труда профессий и специальностей, открыть ее и нажать кнопку «**Учебный план**»:

Занятия Обучение Пользователи Отчёты



Образовательные программы

Действия **Учебный план** Код, название

| <input type="checkbox"/> Код | Название программы ▲ |
|--|--------------------------------------|
| <input type="checkbox"/> 24.02.03 | 00000Испытание летательных аппаратов |
| <input checked="" type="checkbox"/> 021300 | 1 Картография и геоинформатика |

5. Задать/добавить/ отредактировать нагрузку в учебном плане:

ОП «1 Картография и геоинфор»

| Индекс | Наименование циклов, дисциплин, профессиональных модулей, МДК, практик | Формы промежуточной аттестации |
|--|--|--------------------------------|
| 1 | 2 | 3 |
| 0.00 | Общеобразовательный цикл | 1/-/-/- |
| ОДБ.00 | Общеобразовательные дисциплины базовые | 1/-/-/- |
|  Изменить | Автоматизация технологических процессов и производств | 3 |
|  Удалить | Общеобразовательные дисциплины профильные | -/-/-/- |

Элемент учебного плана

Чтобы добавить элемент учебного плана введите индекс, выберите элемент и заполните данные учебной нагрузки для всех периодов обучения.

Индекс:

Учебная нагрузка

| Макс. (час) | Сам. (час) | Теор. (час) | Практ. (час) | Курс. (час) | Лаб. (час) |
|----------------------------------|---------------------------------|---------------------------------|---------------------------------|--------------------------------|---------------------------------|
| <input type="text" value="100"/> | <input type="text" value="50"/> | <input type="text" value="18"/> | <input type="text" value="20"/> | <input type="text" value="0"/> | <input type="text" value="10"/> |

Промежуточная аттестация

| Пром. атт. (час) | Консультация (час) |
|--------------------------------|--------------------------------|
| <input type="text" value="2"/> | <input type="text" value="0"/> |

1 курс

| 1 семестр | Уч. нагр. | ч. | Зачёт | № КА |
|-----------|--|----|------------------------------------|---------------------------|
| | <input type="text" value="38"/> | | <input type="text" value="Зачёт"/> | <input type="text"/> |
| 2 семестр | Уч. нагр. <input type="text" value="0"/> | ч. | - без аттестации - | № КА <input type="text"/> |

2 курс

| 1 семестр | Уч. нагр. | ч. | - без аттестации - | № КА |
|-----------|--|----|---|---------------------------|
| | <input type="text" value="0"/> | | <input type="text" value="- без аттестации -"/> | <input type="text"/> |
| 2 семестр | Уч. нагр. <input type="text" value="0"/> | ч. | - без аттестации - | № КА <input type="text"/> |